


ИНСТРУКЦИЯ ПО ЭКСПЛУАТАЦИИ ЭЛЕКТРИЧЕСКОГО ОБОГРЕВАТЕЛЯ

МОДЕЛЬ: Электрический обогреватель Hügett Floor R 1821-A



Общество с ограниченной ответственностью
«АЛМАЗ»

г. Москва, ул. Звенигородское шоссе, д.28

тел: (495) 734-99-54, (495) 662-95-93

Сайт: www.hugett.ru

e-mail: 7349954@mail.ru

Пожалуйста, перед использованием электрического обогревателя ознакомьтесь с инструкцией.

Перед применением:

1. Распаковать электрический обогреватель.
2. Используйте и следуйте указаниям данной инструкции, что бы собрать электрический обогреватель правильно.
3. Не подключайте электрический обогреватель в сеть, пока сборка не завершена.
4. Не подключайте электрический обогреватель в сеть, если любой из компонентов или шнур поврежден.
5. В случае сомнений свяжитесь с продавцом.

Данный электрический обогреватель может использоваться детьми в возрасте с 8 лет.

ВНИМАНИЕ:

- Данный обогреватель не оборудован датчиком контроля тепла. Не оставляйте обогреватель в маленьких помещениях без присмотра.
- Детям до 3 лет следует ограничить доступ к обогревателю.
- Дети от 3 до 8 лет должны находиться возле обогревателя под контролем взрослых.

Осторожно - некоторые элементы обогревателя во время работы становятся горячими.

Используйте данный обогреватель только на твердой горизонтальной поверхности.


1. Не устанавливайте обогреватель рядом с занавесками, мебелью или другими легковоспламеняющимися объектами и убедитесь, что они находятся на расстоянии как минимум 1,5 метра от фронтальной части и 1 метр от боковых и задних частей обогревателя.
2. Не устанавливайте обогреватель там, откуда он может упасть в бассейн или другой водный резервуар, не используйте его в ванной или душевой комнате.
3. Не использовать в непроветриваемых помещениях.
4. Не используйте обогреватель возле легковоспламеняющихся веществ.
5. Не накрывайте обогреватель.
6. При перемещении обогревателя необходимо дождаться пока он остынет.
7. Не трогайте решетку обогревателя во время его работы.
8. Не останавливайте обогреватель включенным без присмотра, особенно когда вблизи находятся дети или животные.
9. Не наматывайте шнур электропитания на обогреватель.
10. Обогреватель необходимо располагать на горизонтальной и плоской поверхности.
11. В случае поломки обогревателя или шнура питания, эксплуатация обогревателя запрещена, ремонт должен производиться профессиональными электриками.
12. Обогреватель предназначен только для бытового использования.
13. Не используйте обогреватель в месте размножения животных.
14. Не погружать устройство в воду для очистки.
15. Обогреватель должен быть подключен в розетку питания, которая легко видна окружающим.
16. Обогреватель не предназначен для использования лицами с ограниченными физическими или умственными способностями.
17. Оградить детей от игр возле обогревателя.

Процесс сборки

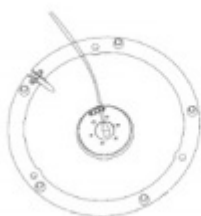
1. Закрепите нижнюю трубу к основанию с помощью болтов



2. Установите декоративную стойку на нижнюю трубу



3. Протяните кабель через основание



4. Соедините среднюю и нижнюю трубу путем ввинчивания




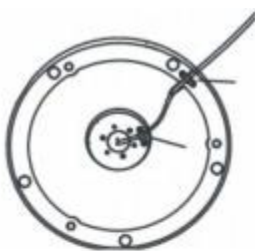
5. Соедините таким же методом верхнюю и среднюю трубу



6. Присоедините верхнюю часть обогревателя к верхней трубе, зафиксировав в данном положении с помощью винтов



7. Закрепите кабель питания к основанию из нержавеющей стали четырьмя гайками



Уход за обогревателем:

- Отключите обогреватель и дайте ему полностью остыть
- Внешние детали можно протирать мягкой влажной тканью
- При необходимости используйте мягкое моющее средство (не используйте спирт, порошки и грубые щетки, это может привести к повреждению обогревателя)
- Перед использованием дождитесь, пока обогреватель высохнет

Хранение:

- Если обогреватель не будет использоваться в течении длительного периода времени, храните его в прохладном, сухом месте
- Что бы предотвратить образование пыли и грязи используйте оригинальную упаковку для хранения

Устранение неисправностей (если обогреватель не включается, проверьте) :

- Проверьте, подключен ли шнур питания к электрической розетке
- Проверьте, есть ли напряжение на главном предохранителе
- Убедитесь, что выключатели питания включены

В случае если все пункты соблюдены обратитесь в службу поддержки.

Детей в возрасте до 3 лет следует держать подальше, если они не находятся под постоянным наблюдением взрослых.

Для заметок

Гарантийный талон

Оборудование: _____

Накладная № _____ от « ____ » _____ 20 ____ г.

Срок гарантии _____ месяцев

Перед началом эксплуатации внимательно изучите инструкцию по эксплуатации!!!

Фирма-производитель Вашего оборудования гарантирует надёжное качество изделия при условии соблюдения технических и эксплуатационных правил, и требований, описанных в инструкции по эксплуатации. Несоблюдение правил пользования оборудованием может привести к его преждевременному выходу из строя. Заводские дефекты в течении гарантийного срока устраняются бесплатно Службой Сервиса Продавца. Не гарантийный ремонт производится по расценкам Продавца.

УСЛОВИЯ ГАРАНТИИ

1. Гарантийный ремонт осуществляется при соблюдении следующих условий:

- Предварительное обращение в Службу Сервиса лица, ответственного за эксплуатацию оборудования с подробным описанием дефектов оборудования, а так же указанием фирмы, модели и серийного номера оборудования
- Предъявление неисправного оборудования или дефектного узла по предварительному согласованию со специалистами Службы Сервиса
- Наличие гарантийного талона;
- Предъявляемое для ремонта оборудование должно быть чистым;

2. Оборудование не подлежит гарантийному ремонту в случае:

- Самостоятельного ремонта или изменения внутреннего устройства;
- Повреждения в результате стихийного бедствия;
- Повреждения в результате неправильного или небрежного хранения;
- Повреждения в результате неправильной и небрежной эксплуатации;
- Повреждения в результате эксплуатации оборудования с выявленной неисправностью.

3. Гарантия так же не распространяется на расходные материалы и детали, подверженные естественному износу (прокладки, предохранители, лампы, ножки и т.п.)

4. Транспортировка малогабаритного/не стационарного устанавливаемого изделия осуществляется силами Покупателя. В случае выезда специалиста для проведения гарантийного ремонта за пределы г. Москва, Покупатель оплачивает расходы на проезд и проживание.

Условия гарантии не распространяется на работы, предусмотренные соответствующими инструкциями по эксплуатации оборудования (мойка, чистка, смазка и др.) а так же отработку технологических процессов при технически исправном оборудовании.

Ремонт газового оборудования и пуск оборудования после ремонта осуществляется специалистами по эксплуатации газового хозяйства в присутствии инженеров Службы Сервиса Продавца.

Настоящим подтверждаю:

- Приёмку оборудования в полной комплектации и без повреждений
- Получение инструкции по эксплуатации
- Приемлемость условий гарантии

Покупатель _____ Продавец _____ М.П